

SAG
Türschlösser




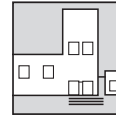



Feuerschutz mit Comfort

SAG Türschlösser

Feuerschutz mit Comfort

Das neue SAG Einsteckschloss-Programm für Feuerschutztüren bietet serienmäßig in den DIN-Klassen 3, 4 und 5 die neue SAG Flüster-Comfort Geräuschkämmung. Sämtliche Schlosstypen unterliegen der Fremdüberwachung durch das MPA NRW in Dortmund und sind nach EN 12209 zertifiziert und klassifiziert.



Einsteckschlösser in Feuerschutzausführung mit Flüster-Comfort Geräuschdämmung



Flüster-Comfort Geräuschdämmung optimiert den Begehungskomfort von Objekt- und Funktionstüren



Erhöhte Sicherheitsanforderungen im Brandschutz auf nationaler und internationaler Ebene lassen im Neubau- und Renovierungsmarkt seit Jahren einen stetig steigenden Bedarf an Feuer- und Rauchschutztüren aus unterschiedlichen Materialien erkennen.

Den damit verbundenen Ansprüchen an Funktionalität und Komfort in allen Segmenten des Objektbaus trägt SAG mit dem neuen Feuerschutz-Schlossprogramm Rechnung.

Flüster-Comfort Geräuschdämmung

Für die Ausstattung von modernen Gebäuden gewinnen geräuschkämmende Maßnahmen immer mehr an Bedeutung. Mit der Flüster-Comfort Geräuschdämmung bieten die SAG Türschlösser in Feuerschutzausführung eine zuverlässige Lösung zur Minimierung von Geräuschen, die mit dem Schließen von Türen verbunden sind.

Flüsterleises Schließen

Die Schlossfalle ist mit einem speziellen Aufschlagstück ausgestattet, das dafür sorgt, dass die Tür „flüsterleise“ ins Schloss fällt. Die zusätzliche Rückpralldämpfung bewirkt ein geräuscharmes Gleiten der Falle aus dem Schloss.

Darüber hinaus bietet das neue Fallen-Aufschlagstück weitestgehenden Schutz vor Beschädigungen der Zarge.

Erhöhter Begehungskomfort

Die Flüster-Comfort Geräuschdämmung empfiehlt sich besonders bei Einsatz von Türschließern, wie sie in Verbindung mit Brandschutztüren üblich sind.

QUALITÄTSMERKMALE



Varianten



SAG Einsteckschlösser mit Feuerschutzausführung

1 7463WK / # 1 7483WK

SAG Einsteckschloss für Feuerschutztüren nach DIN 18250, Klasse 3 / Klasse 4 serienmäßig mit Flüster-Comfort Geräuschdämmung, PZW, 72 mm Entfernung, 65 mm (55 / 60 / 80 mm) Dornmaß, 9 mm Klemmnuss, gelagert in gezogenen Laufringen, 20 mm abgerundeter Stulp Niro matt, für gefalzte Türen, geschlossener Kasten verzinkt, 2 Tour, Hybrid-Falle und Metall-Riegel vernickelt.

1 7563WK / # 1 7583WK

Wie vor, jedoch 24 mm abgerundeter Stulp Niro matt, für stumpfe Türen.

SAG Sicherheitsschlösser mit Feuerschutzausführung

1 9313DK

SAG Sicherheitsschloss in Feuerschutz-Ausführung, serienmäßig mit Flüster-Comfort Geräuschdämmung, nach DIN 18250, Klasse 5 für den Einsatz in einbruchhemmende Türen nach DIN V ENV 1627-1630, RC2, PZW, 72 mm Entfernung, 65 mm (55 / 80 mm) Dornmaß, 9 mm Klemmnuss, gelagert in gezogenen Laufringen, 20 x 6 x 280 mm abgerundeter Doppelstulp Niro matt, für gefalzte Türen, mit 4 versetzt angeordneten Anschraublöchern zur Befestigung unter Verwendung von Schrauben DIN ISO 7050 / 4,8 x 50 mm, Metall-Falle und verstärkter Ganzstahl-Riegel vernickelt, geschlossener Kasten verzinkt, 2 Tour.





1 9513DK

wie vor, jedoch 24 x 6 x 280 mm abgerundeter Doppelstulp Niro matt, für stumpfe Türen.

Technische Zeichnungen, Prüfzeugnisse und Zertifikate stellen wir Ihnen auf Wunsch gerne zur Verfügung.





Klassifizierung nach DIN EN 12209

3 S 5 1 0 C 2 B C 2 0

#		Dornmaß						Stulpausführungen						Nuss						
		55	60	65	70	80	100	Falz		Stumpf			Niro matt	Stahl		Messing				
								18	20					24	verz.	lack.	matt	pol.	8	9
1 7463WK	●	○		●					●			○		●				○	●	
1 7563WK	●	○		●						●		○		●				○	●	





Klassifizierung nach DIN EN 12209

3 S 5 1 0 C 4 B C 2 0

#		Dornmaß						Stulpausführungen						Nuss						
		55	60	65	70	80	100	Falz		Stumpf			Niro matt	Stahl		Messing				
								18	20					24	verz.	lack.	matt	pol.	8	9
1 7483WK	●	○	○	●		○			●			●							●	
1 7583WK	●	○	○	●		○				●		●							●	

Klassifizierung nach DIN EN 12209

3 S 5 1 0 C 6 B C 2 0

#		Dornmaß						Stulpausführungen						Nuss						
		55	60	65	70	80	100	Falz		Stumpf			Niro matt	Stahl		Messing				
								18	20					24	verz.	lack.	matt	pol.	8	9
1 9313DK	●	○		●		○			●			●							●	
1 9513DK	●	○		●		○				●		●							●	



Schulte-Schlagbaum AG

Postfach 10 12 40

D - 42512 Velbert

Fon +49(0)2051/2086-0

saghotline@sag-schlagbaum.com

www.sag-schlagbaum.com