

SAG Magnetic Line Türschlösser




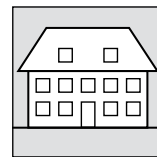
Schließ-Comfort mit Magnetfallen-Technologie



SAG Magnetic Line

Schließ-Comfort mit Magnetfallen-Technologie

Das Schloss- und Schließblechsystem-
Programm SAG Magnetic Line mit
komfortabler Magnetfallen-Technologie
optimiert den Begehungskomfort hoch-
wertiger Türelemente und wurde sowohl
für den privaten Wohnungs- als auch für
den gehobenen Objektbau konzipiert.



Leise und sicher – SAG Schließ-Comfort mit Magnetfallen-Technologie



Mit der SAG Magnetic Line optimiert die SAG den Begehungskomfort hochwertiger Türelemente im Wohn- und Objektbau. Vom kompakten Fallen-Schloss für Innentüren über Modelle mit abschließbarer Falle bis hin zum 2-tourigen Fallen-/Riegel-Schloss für Abschlusstüren lässt das vielfältige Schloss- und Schließblechprogramm keine Wünsche offen.

Anspruchsvolles Design

Die im offenen Zustand eingezogene Magnetfalle sorgt für eine glatte und bündige Stulpebene. Hochwertige Materialoberflächen runden das edle Design ab.

Geräuscharmes Schließen

Erst bei geschlossener Tür gleitet die Magnetfalle in das Schließblech.

Leichtgängig und wartungsarm

Die SAG Magnetfallen-Technologie überzeugt durch leichtgängigen und zugleich verschleiß- und wartungsarmen Schließkomfort.



KOMPONENTEN UND OBERFLÄCHEN



Varianten



SAG Einsteckschlösser mit Magnetfalle

#1 20150M

SAG Einsteckfallenschloss, mit Magnetfalle, kompakte Kastenmaße, nur mit Drückerfunktion

#1 2015FM

SAG Einsteckfallenschloss, mit verschließbarer Magnetfalle, Buntbart mit Wechsel, 72 mm Entfernung, ohne Riegel, mit montiertem Buntbart-Einsatz, mit 1 Schlüssel auf Stulp geclipst

#1 7015FM

SAG Einsteckfallenschloss, mit verschließbarer Magnetfalle, PZ-vorgerichtet mit Wechsel, 72 mm Entfernung, ohne Riegel



SAG Einsteckschlösser mit Magnetfalle und Metallriegel

#1 2215WM

SAG Einsteckschloss, mit verschließbarer Magnetfalle, Buntbart mit Wechsel, 72 mm Entfernung, mit Metallriegel, 1 Tour, mit montiertem Buntbart-Einsatz, mit 1 Schlüssel auf Stulp geclipst

#1 7215WM

SAG Einsteckschloss, mit verschließbarer Magnetfalle, PZ-vorgerichtet mit Wechsel, 72 mm Entfernung, mit Metallriegel, 1 Tour







#1 4215WM

SAG Einsteckschloss, mit verschließbarer Magnetfalle, BAD/WC-Ausführung, 78 mm Entfernung, mit Metallriegel, 1 Tour

#1 7220WM

SAG Einsteckschloss, mit verschließbarer Magnetfalle und Metallriegel, PZ-vorgerichtet, mit Wechsel, 72mm Entfernung, 2 Tour

SAG Einsteckschlösser mit Magnetfallen-Technologie

	#	Dornmaß				Stulpausführung							Nuss	Riegel	
		50	55	60	65	Stumpf				Niro		Stahl			
						18	20	24		matt	poliert	NiSi lackiert			
	1 20150M	○	●	○	●	○	●	○	●	●	○	-	●	-	
	1 2015FM	○	●	○	●	○	●	○	●	●	○	●	●	-	
	1 2215WM	○	●	○	●	○	●	○	●	●	○	●	●	1 Tour	
	1 7015FM	○	●	○	●	○	●	○	●	●	○	●	●	-	
	1 7215WM	○	●	○	●	○	●	○	●	●	○	●	●	1 Tour	
	1 7220WM	○	●	○	●	○	●	○	●	●	○	●	●	2 Tour	
	1 42150M	○	●	○	●	○	●	○	●	●	○	●	●	1 Tour	

SAG Schließblech-Sets passend zu SAG Einsteckschlössern mit Magnetfallen-Technologie

#	Länge	Breite		Oberflächen-Ausführung		
		18	20	Niro		Stahl
				matt	poliert	NiSi lackiert
1 MSP2010	96	○	●	●	○	-
1 MSP2015	200	○	●	●	○	●
1 MSP2215	200	○	●	●	○	●

● serienmäßig ○ auf Anfrage, stückzahlabhängig



Schulte-Schlagbaum AG

Postfach 10 12 40

D - 42512 Velbert

Fon +49(0)2051/2086-0

saghotline@sag-schlagbaum.com

www.sag-schlagbaum.com